

REUNIÕES PELO GOOGLE MEET



CBH
BAÍA DE
GUANABARA

Comitê de Bacia da Região Hidrográfica da Baía de Guanabara
e dos Sistemas Lagunares de Maricá e Jacarepaguá

APRESENTAÇÃO

O QUE MUDOU

Com a assinatura do Contrato de Gestão nº 67/2022, foi definida a limitação de **80 reuniões** a serem acompanhadas pela Secretaria Executiva.

Desta forma estamos buscando alternativas para viabilizar que as instâncias do CBH Baía de Guanabara continuem a se reunir sempre que acharem necessário.



APRESENTAÇÃO

O QUE MUDOU

As **80 reuniões** serão distribuídas pelas instâncias de acordo com o interesse do CBH Baía de Guanabara.

Para realização das outras reuniões iremos inicialmente dispor de **1 conta conjunta** para todas as instâncias a partir da próxima semana.

Estamos contratando **14 contas de e-mail** para possibilitar maior autonomia das instâncias.




DISTRIBUIÇÃO DAS CONTAS

CONTAS ADQUIRIDAS		
1	Conta administradora	
2	CBH Baía de Guanabara	Plenário e Diretoria do CBH-BG
3	Subcomitê Oeste	Subcomitês
4	Subcomitê Leste	
5	Subcomitê Jacarepaguá	
6	Subcomitê Lagoa Rodrigo de Freitas	
7	Subcomitê Itaipu-Piratininga	
8	Subcomitê Maricá	
9	CTSAM	Câmaras Técnicas
10	CTEM	
11	CTIL	
12	CTCost	
13	CTIG	
14	GTs	Grupos de Trabalho e de Acompanhamento



ROTEIRO DO TREINAMENTO

- Apresentação da plataforma
- Como entrar
- Google Meet
- Normativas sobre a reunião
- Google Drive



APRESENTAÇÃO DA PLATAFORMA

Utilizaremos as plataformas do **Google**.

Elas foram escolhidas por serem mais **intuitivas** e de maior **familiaridade**.

Google Meet

12:14 • qui., 12 de jan.

Videochamadas premium. Agora gratuitas para todos.

Reformulamos o Google Meet, nosso serviço seguro para reuniões de negócios. Agora ele é aberto e gratuito para todos.

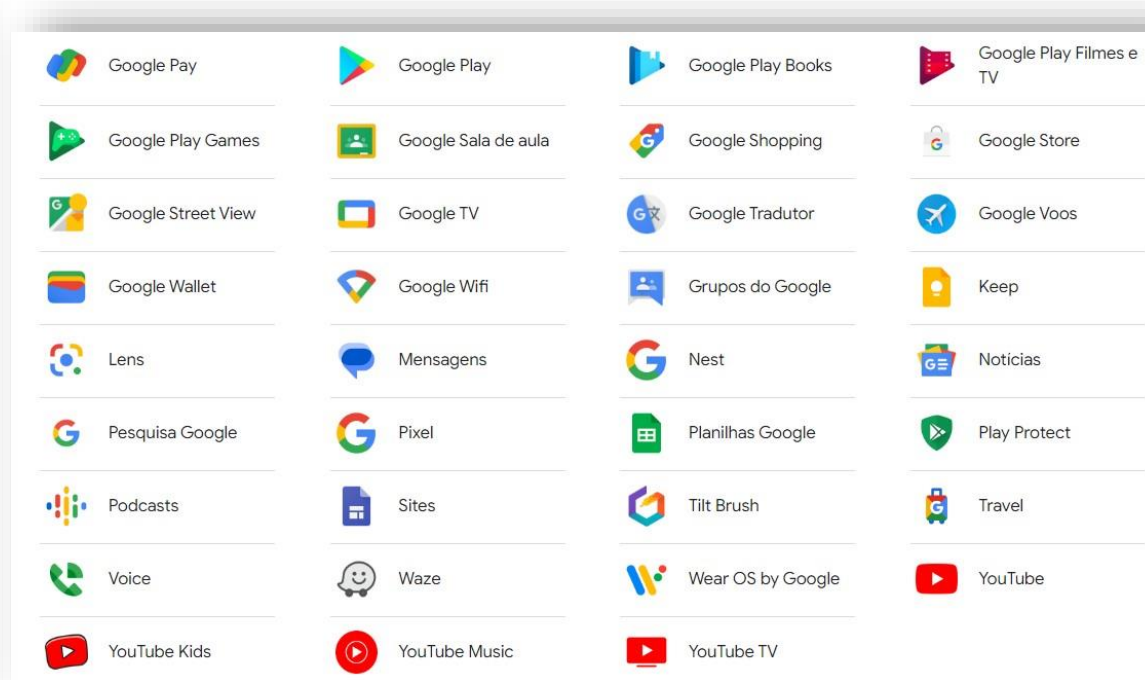

[Nova reunião](#)

[Saiba mais sobre o Google Meet](#)

Tenha acesso aos recursos premium do Meet

Aproveite as videochamadas em grupo mais longas, o cancelamento de ruído e muito mais com um plano Google One Premium. Saiba mais sobre o [plano](#)

PRODUTOS GOOGLE



FAZENDO LOGIN NO GOOGLE

Google

Fazer login

Use sua Conta do Google

E-mail ou telefone

[Esqueceu seu e-mail?](#)

Não está no seu computador? Use o modo visitante para fazer login com privacidade. [Saiba mais](#)

[Criar conta](#) [Avançar](#)

Português (Brasil) [Ajuda](#) [Privacidade](#) [Termos](#)

É muito importante ter o **membro** que conduzirá a reunião logado no **e-mail da reunião**.



GOOGLE MEET

Temos algumas maneiras de criar links para reunião, vamos ensinar o mais simples hoje:



Vídeo explicando **como faz**.



Vídeo **simulando a reunião**, explicando como

aceita, como registra presença, etc.



Vídeo explicando onde estão as **gravações**.



Videochamadas seguras para sua empresa.

Mantenha sua equipe conectada por videoconferência empresarial, um recurso criado com a segurança e eficiência da infraestrutura global do Google. O Meet está incluído no Google Workspace e no Google Workspace for Education.

Iniciar agora

Ajuda



COMO ACEITAR TODOS 1 SÓ VEZ

Para esta ação, é preciso a instalação de uma extensão no Google Chrome:
Disponível nesse link:

<https://chrome.google.com/webstore/detail/google-meet-auto-aceitar/ihlabeledalahcdadbbfggjpdhmkpmpo?hl=pt-BR>

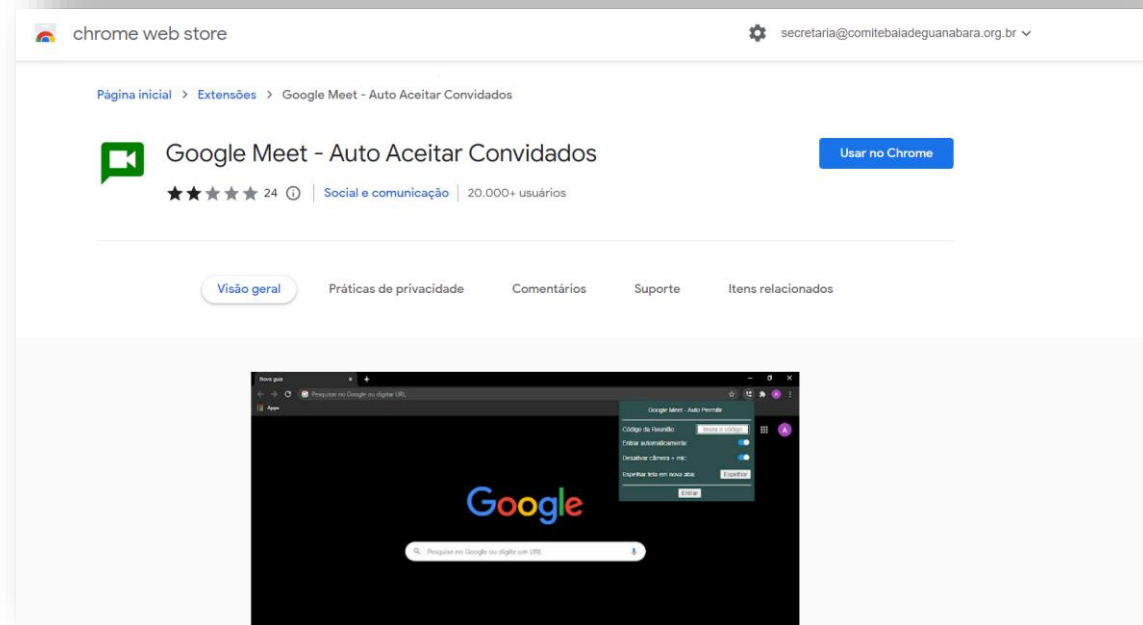


COMO ACEITAR TODOS 1 SÓ VEZ

Atenção ao e-mail selecionado ao lado da engrenagem.

Clicar no botão azul

Usar no Chrome



COMO ACEITAR TODOS 1 SÓ VEZ

Clicar em:

Adicionar extensão



Adicionar "Google Meet - Auto Aceitar Convidados"?

Ele pode:

Ler e alterar seus dados em meet.google.com

Ler seu histórico de navegação

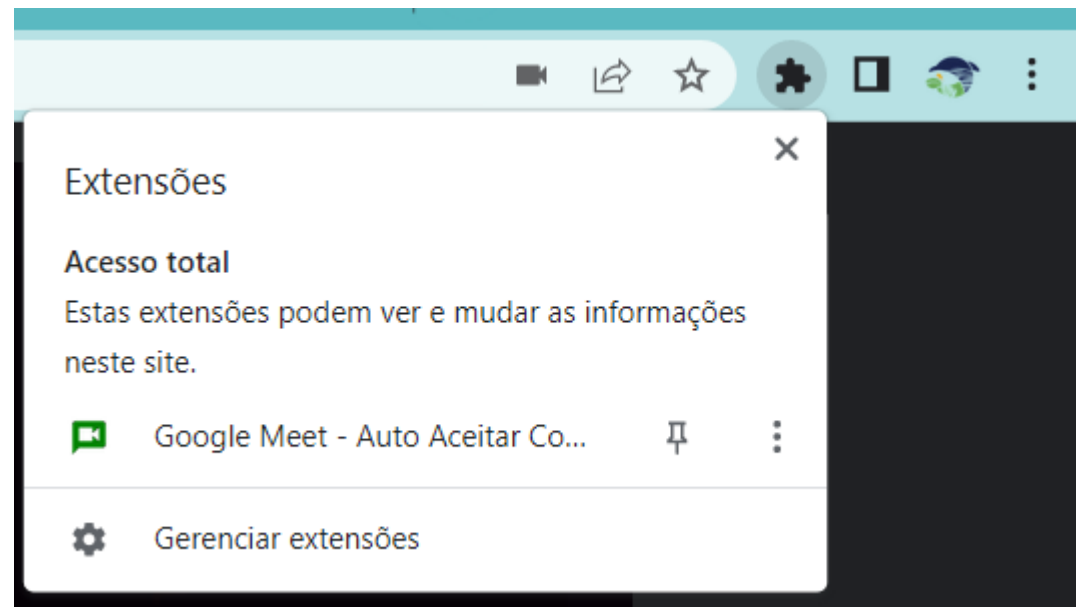
Adicionar extensão

Cancelar



COMO ACEITAR TODOS 1 SÓ VEZ

Na página da reunião clicar no **ícone de quebra-cabeça**, ao lado do endereço eletrônico



COMO ACEITAR TODOS 1 SÓ VEZ

Clicar na extensão adicionada

“Google Meet- Auto Aceitar Convidados”

A tela ao lado será exibida



The screenshot shows a dark-themed interface for the 'Google Meet - Auto Permitir' extension. It features a title bar at the top, followed by a form with several input fields and toggle switches. At the bottom, there is a prominent 'Entrar' button.

Google Meet - Auto Permitir

Código da Reunião:

Entrar automaticamente:

Desativar câmera + mic:

Espelhar tela em nova aba:



COMO ACEITAR TODOS 1 SÓ VEZ

Preencher com o código da reunião e marcar a opção **“Entrar automaticamente”**

O código da reunião são as letras que aparecem após a ultima barra, neste formato:

<https://meet.google.com/yxn-bvbx-rew>

<https://meet.google.com/yxn-bvbx-rew>

Será aberta uma nova aba de reunião. Na aba de reunião, clique no atalho **“Y”** e o auto aceitar será ativado ou **“N”** para desativar



Google Meet - Auto Permitir

Código da Reunião: yxn-bvbx-rew

Entrar automaticamente:

Desativar câmera + mic:

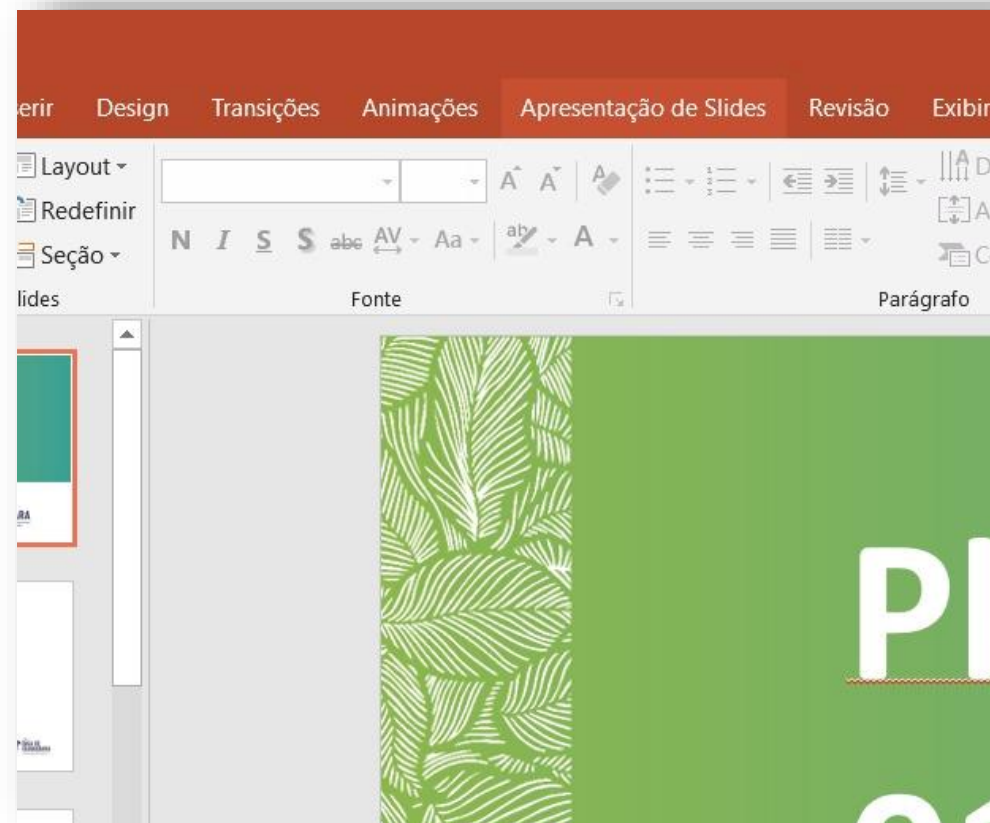
Espelhar tela em nova aba: Espelhar

Entrar



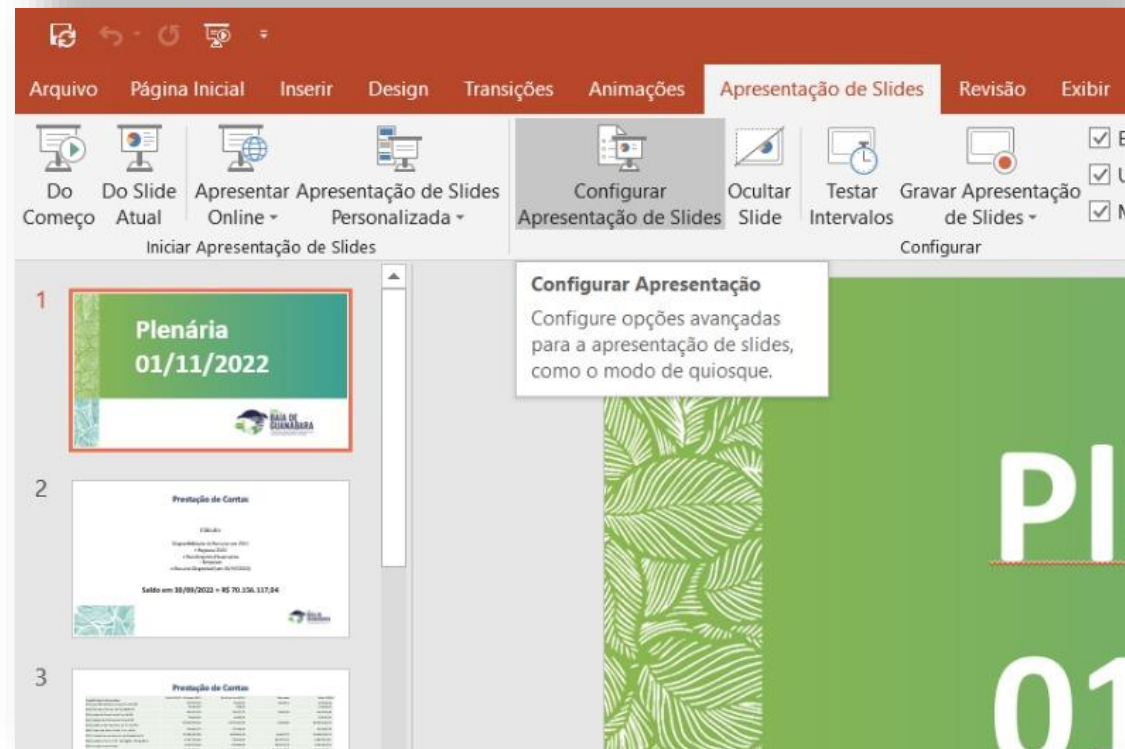
COMO APRESENTAR SLIDE

Temos algumas maneiras de abrir apresentações de slides em uma reunião, vejam algumas:



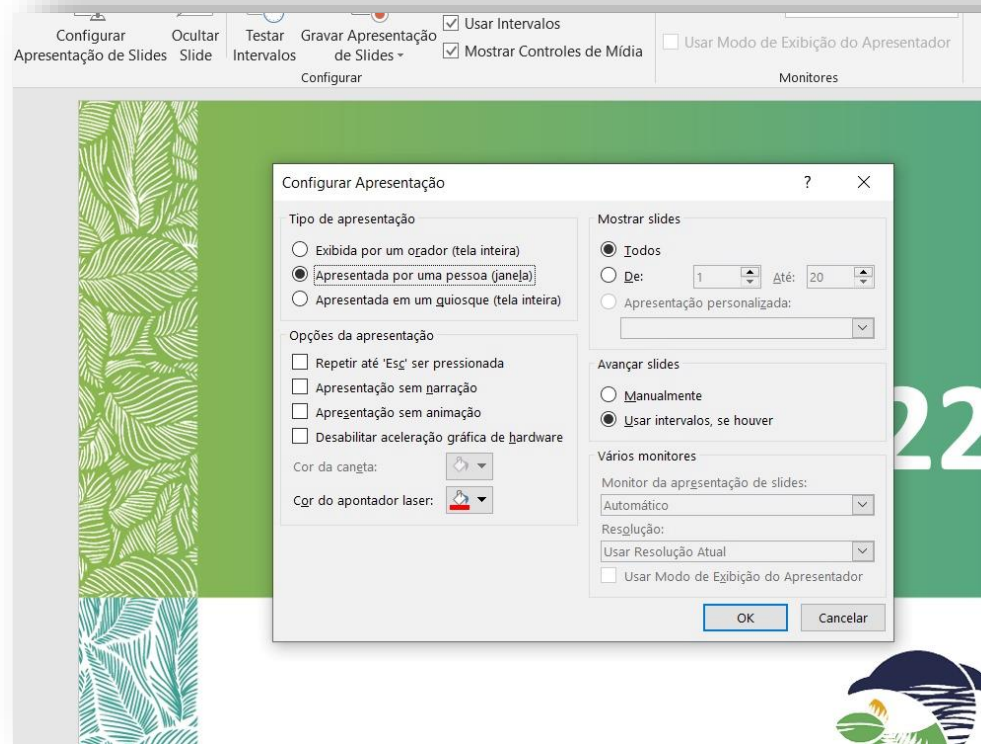
COMO APRESENTAR SLIDE

Temos algumas maneiras de abrir apresentações de slides em uma reunião, vejam algumas:



COMO APRESENTAR SLIDE

Temos algumas maneiras de abrir apresentações de slides em uma reunião, vejam algumas:



COMO APRESENTAR SLIDE

Temos algumas maneiras de abrir apresentações de slides em uma reunião, vejam algumas:



INSTRUÇÕES GERAIS

SEGUNDO O REGIMENTO INTERNO:

Somente as **plenárias** do CBH Baía de Guanabara e Subcomitês possuem **quórum**.

Para Plenárias do CBH Baía de Guanabara e Subcomitês:

1ª chamada – na hora da reunião: **quórum 50% +1** (Art. 12)

2ª chamada – 15 minutos após o início: **quórum 1/3** (Art. 12, § 2º e § 3º)

No mínimo 1 membro de cada segmento

Câmaras Técnicas e **Grupos de Trabalho** não precisam de quórum!

As reuniões dos
Plenários do CBH
Baía de Guanabara
e dos Subcomitês
são públicas.

(Art. 11 §14)



INSTRUÇÕES GERAIS

SEGUNDO O REGIMENTO INTERNO:

Prazo de Convocação (Art.11 §3º)

Reuniões Ordinárias:

Devem ser convocadas **15 dias corridos** antes da realização do encontro.

Reuniões Extraordinárias:

Devem ser convocadas **5 dias úteis** antes da realização do encontro.



INSTRUÇÕES GERAIS

REGISTRO DAS REUNIÕES

Plenárias do CBH Baía de Guanabara e dos Subcomitês

Atas

Reuniões das Câmaras Técnicas e dos Grupos de Trabalho

Memória da reunião

Os modelos de documentos estarão disponibilizados pela secretaria executiva no link:

<http://bit.ly/ModeloDeArquivosBG2023>



GOOGLE DRIVE

Como usar?



Vídeo explicando como usar

Importante

Durante o tempo que todos compartilharem a mesma pasta, cada responsável deve mexer somente na pasta de sua instância.



DÚVIDAS?

As dúvidas devem ser enviadas para:

E-mail: cbhbaiadeguanabara@gmail.com

Ligações e WhatsApp: 21 97374-3674

